

RESULTADO MÉDICO: ESTUDIO REALIZADO EN EL HOSPITAL PUBLICO MANERBIO (IT)

❶ ARTROPATIAS DEGENERATIVAS E INFLAMATORIAS

[artritis, espondiloartritis anquilosante, poliartritis reumatoide, artrosis generalizada, artrosis cervical, cervicobraquialgia, artrosis lumbosacral, gonartrosis, coxartrosis]

Pacientes tratados: 2.835 [1.822 M, 1.013 V]

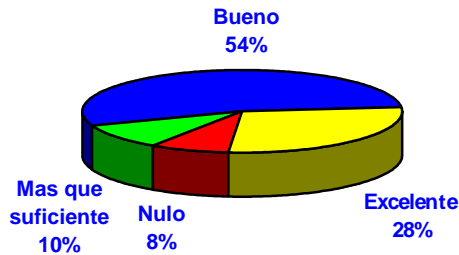
Segmentos corporales tratados:

columna cervical	592	columna lumbar	478	articulaciones s/o	604
articulaciones c/f	327	rodillas	419	articulaciones t/t	178
manos	237				

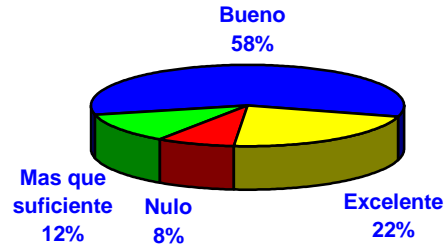
Número medio de tratamientos: 15 sesiones

Escala analógico- numérica [porcentaje de resultados]:

(dolor, inhabilitación)
Resultados Subjetivos Cualitativos



(articulación, movimiento, contractura)
Resultados Objetivos Cualitativos



❷ PERIARTRITIS S/O Y EPICONDILITIS

[dolor de codo, dolor de hombro]

Pacientes tratados: 1.528 [1.082 M, 446 V]

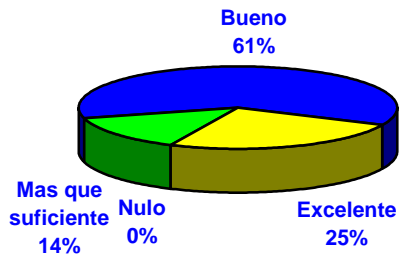
Segmentos corporales tratados:

espaldas	1.198
codo	295
caderas	35

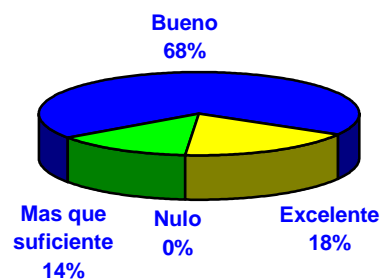
Número medio de tratamientos: 20 sesiones

Escala analógico- numérica [porcentaje de resultados]:

(dolor, inhabilitación)
Resultados Subjetivos Cualitativos



(articulación, movimiento, contractura)
Resultados Objetivos Cualitativos



❸ FRACTURAS, PSEUDOARTROSIS, OSTEOPOROSIS

Pacientes tratados: 821 [409 M, 412 V] de los que: Fracturas 282/Osteoporosis 509/Pseudoartrosis 30

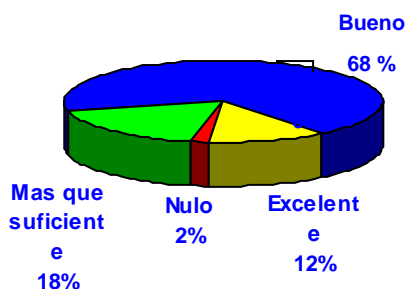
Segmentos corporales tratados:

extremidades	313	pelvis	197
rodillas	108	columna	203

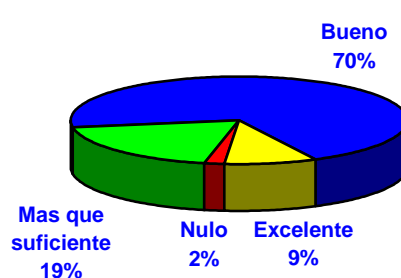
Número medio de tratamientos: 28 sesiones

Escala analógico- numérica [porcentaje de resultados]:

(dolor, limitación funcional)
Resultados Subjetivos Cualitativos



(motilidad global, deambulación)
Resultados Objetivos Cualitativos



4 SINDROME NEUROALGODISTROFICA (ENFERMEDAD DE SUDECK)

Pacientes tratados: 102 [84 M, 18 V]

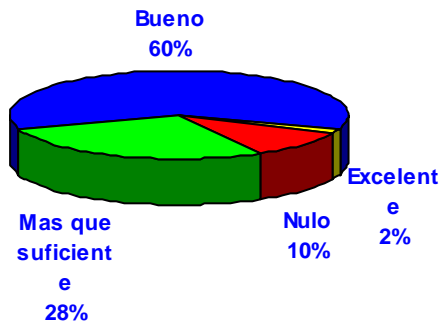
Segmentos corporales tratados: muñeca 57
pie 45

Número medio de tratamientos: 50 sesiones (continuadas y/o por ciclos)

Escala analógico-numérica [porcentaje de resultados]:

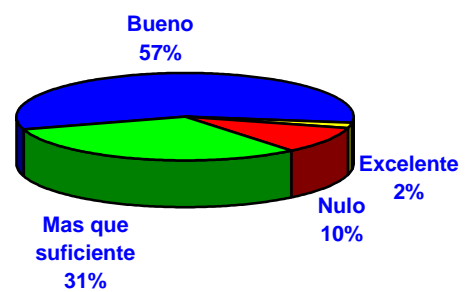
(dolor, carga en deambulación)

Resultados Subjetivos Cualitativos



(edema, dolor con digitopresión, rigidez articular)

Resultados Objetivos Cualitativos



5 EDEMAS DEBIDOS A INSUFICIENCIA VENOSA PERIFERICA

[edema postflebitico, problemas circulatorios]

Pacientes tratados: 208 [163 M, 45 V]

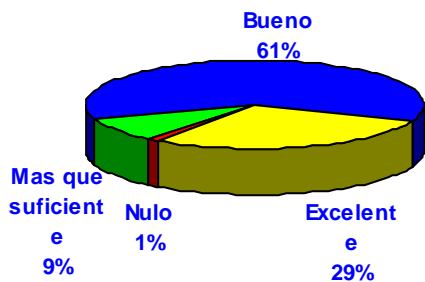
Segmentos corporales tratados: extremidades inferiores 208

Número medio de tratamientos: 20 sesiones

Escala analógico-numérica [porcentaje de resultados]:

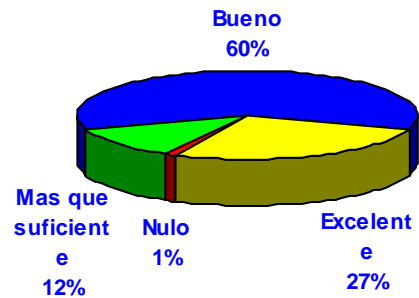
(sensación de peso en las extremidades, dolor, edema)

Resultados Subjetivos Cualitativos



(edemas, incidencia flebitis)

Resultados Objetivos Cualitativos



6 EDEMAS POST-TRAUMATICOS Y POST-QUIRURGICOS

[ematomas, edema generalizados, linfedema, linfedema postmastectomia]

Pacientes tratados: 612 [284 M, 328 V]

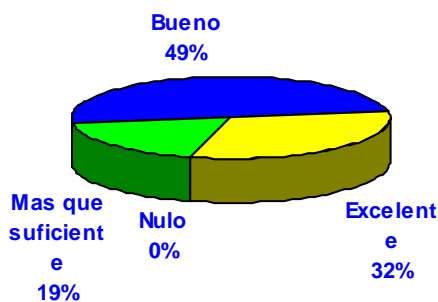
Segmentos corporales tratados: articulaciones muñeca/manos 191 rodillas 169
articulaciones t/t y pies 184 codos 68

Número medio de tratamientos: 20 sesiones

Escala analógico-numérica [porcentaje de resultados]:

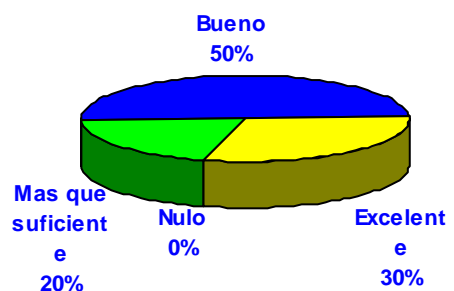
(dolor, sensación de peso y limitación funcional)

Resultados Subjetivos Cualitativos



(edemas, movilidad articular)

Resultados Objetivos Cualitativos



7 ARTERIOPATIAS PERIFERICAS

[flebitis, varices, arteritis, problemas circulatorios]

Pacientes tratados: 104 [6 M, 98 V]

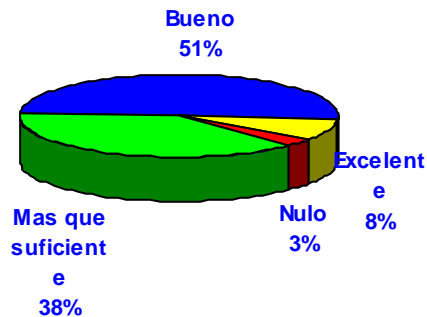
Segmentos corporales tratados: extremidades inferiores 104

Número medio de tratamientos: 30 sesiones

Escala analógico- numérica [porcentaje de resultados]:

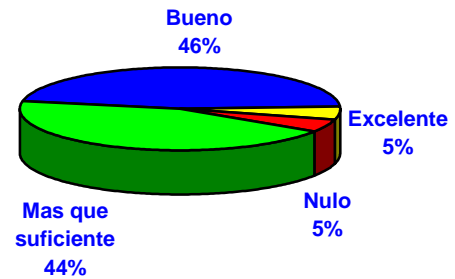
(dolor en fase de reposo, claudicación, alteraciones térmicas)

Resultados Subjetivos Cualitativos



(sensación térmica táctil, alteraciones tróficas, pulsos periféricos)

Resultados Objetivos Cualitativos



8 LLAGAS DE DECUBITO Y ULCERAS VENOSAS PERIFERICAS

Pacientes tratados: 87 [61 M, 26 V]

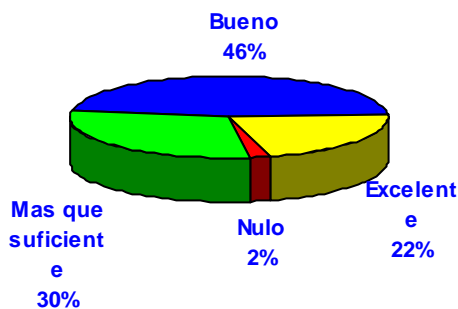
Segmentos corporales tratados: Zona sacra y perisacra 51 Zona petrocántica 12
Zona talón y maléolos 24

Número medio de tratamientos: 40 sesiones (por 3 horas diarias)

Escala analógico- numérica [porcentaje de resultados]:

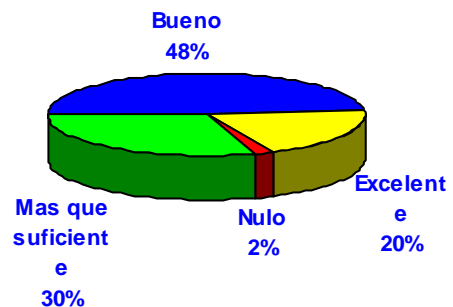
(dolor)

Resultados Subjetivos Cualitativos



(detersión de la úlcera, trofismo y cicatrización)

Resultados Objetivos Cualitativos



9 NEURITIS (HERPETICAS Y POST- HERPETICAS) , MIOSITIS , TENDINITIS

Pacientes tratados: 122 [94 M, 28 V]

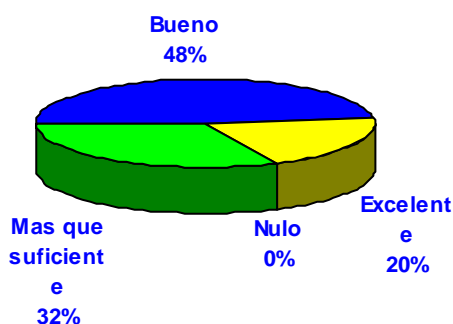
Segmentos corporales tratados: cuello 17 tórax 33 nalgas 5
muñecas 54 pies 7 piernas 6

Número medio de tratamientos: 20 sesiones

Escala analógico- numérica [porcentaje de resultados]:

(dolor, limitación funcional)

Resultados Subjetivos Cualitativos



(limitación funcional, dolor con digitopresión y con maniobras de movilización)

Resultados Objetivos Cualitativos

